

Indicazioni generali per orientarvi nel sito web per la gestione della vostra iscrizione.

- Al momento della registrazione al concorso ricevete una password.
Il vostro username sarà il vostro indirizzo e.mail che avete dato al momento dell'iscrizione.
- A questo punto avete accesso alla vostra scheda di iscrizione.
- Entrate sul sito web www.europan-europe.com Cliccate su **Registration**

Si aprirà la seguente pagina:

IDENTIFICATION SHEET

TEAM FILE

Scheda da riempire per gli associati

New team member

surname firstname

date of birth

Profession Nationality

> The team members are considered to be the authors of the project, they may exercise any design-related profession, and must be under 40 years of age on the closing date for project submission (2 June 2003).

IDENTIFICATION SHEET

TEAM FILE

Scheda da riempire per i collaboratori.

New contributor

surname firstname

date of birth

Function Nationality

> The contributors are not considered to be authors of the project, no particular professional status is required of them, but they must be under 40 years of age on the closing date for project submission (2 June 2003).

DO NOT FORGET TO SEND IN THE SEALED ENVELOPP

Sealed envelope

Documents disclosing the competitors identity and proof that the proposal meets all the qualification requirements, must be placed in an A4 (210 mm x 297 mm) envelope.

Please note that teams sending an envelope that does not include all the documents listed in paragraphs 1 to 3 will be disqualified.

The competitors code number must therefore be shown on the envelope. No other writing should appear on the envelope.

The envelope must contain:

1. The ID forms identifying the competitor or team of competitors, using the form posted on the Web site. It must indicate:

- the competitor's (or team's) code number in the top left-hand corner;
- the surname of the team leader, followed by first name, date of birth, nationality, place and date of issue of architectural diploma and/or authorisation to practice the profession of architect, a full address, a telephone number, and if possible, a fax number, and/or an e-mail address;
- under the heading "team members": the surnames of each architect and/or member of another profession followed by their first names, professions, dates of birth, and nationalities,
- under the heading "contributors", the surnames of each of the other people who have contributed to the project, followed by their first names, nationalities and occupations,
- a signed declaration of authorship and agreement to abide by the regulations governing the competition.

2. Copy of the diploma and/ or licence of the architect in charge and associated architects.

3. Copy of the ID cards of all the competitors proving that they are less than 40 years old, whatever profession they are in.

VD.PAG 4

NON DIMENTICATE DI INVIARE NELLA BUSTA SIGILLATA:

Busta sigillata

Di formato A4 (210 mm x 297 mm), questa busta conterrà i documenti destinati al riconoscimento dei progettisti e proveranno la conformità di tutti i requisiti di qualifica.

Attenzione: i gruppi che invieranno una busta non contenente tutti i documenti elencati dal paragrafo 1 al paragrafo 3 saranno eliminati.

Sulla busta dovrà quindi figurare esclusivamente il numero di codice scelto dal candidato.

Questa busta deve contenere:

1. **la scheda di identificazione del candidato** o del gruppo di candidati stampata dal sito web. Questa deve indicare:

- in alto a sinistra il numero di codice scelto dal candidato o dal gruppo di candidati

- il cognome del capogruppo, seguito da: nome, data di nascita, nazionalità, luogo e data di conseguimento della laurea e/o abilitazione, indirizzo completo, numero di telefono, di fax e/o indirizzo di posta elettronica.

- con il titolo "associati": il cognome di ognuno degli architetti e/o dei professionisti di altre discipline, seguito da nome, qualifica, data di nascita e nazionalità

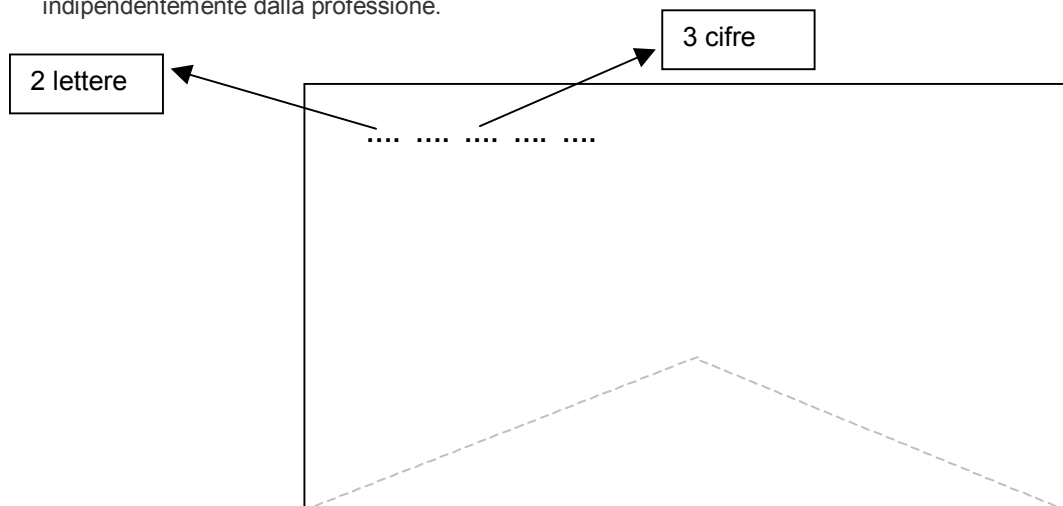
- con il titolo "collaboratori": il cognome di ognuna delle altre persone che hanno partecipato al progetto, seguito da nome, nazionalità e qualifica.

- una dichiarazione di paternità del progetto da sottoscrivere contemporaneamente all'accettazione delle regole del concorso.

2. Copia della laurea e/o certificato di abilitazione del capogruppo e degli architetti associati.

3. Copia di un documento d'identità per tutti i componenti che dimostri che hanno meno di 40 anni, indipendentemente dalla professione.

VD.PAG 4



IDENTIFICATION SHEET
TEAM LEADER FILE

nome, cognome

<< Return to menu

date of birth

____/____/____

Diploma in architecture and/or
authorization to practise the
profession of architect (place, date):

address

Via _____

tel

+ _____

fax

postalcode

e-mail

city

Nationality : Italiana

Country :
ITALIA

Confirm this information

>> CONFIRM

Print your identification file

>> CONFIRM

Print project author and
partnership declaration

>> CONFIRM

Cliccare qui per stampare il
modulo di identificazione da
inserire nella busta sigillata

Si aprirà questa
finestra con i campi
già compilati in
automatico

IDENTIFICATION FILE

CODE NUMBER

LETTER LETTER FIGURE FIGURE FIGURE

...

AUTHORS

Team leader :

.....
.....

00/00/1900

Italiana

Via _____, 40

00000.....

ITALIA

+390000000000

xxxxxxxx@xxxxxx.it

Stampare ed aggiungere il
codice identificativo del
vostro progetto

NON DIMENTICATE!

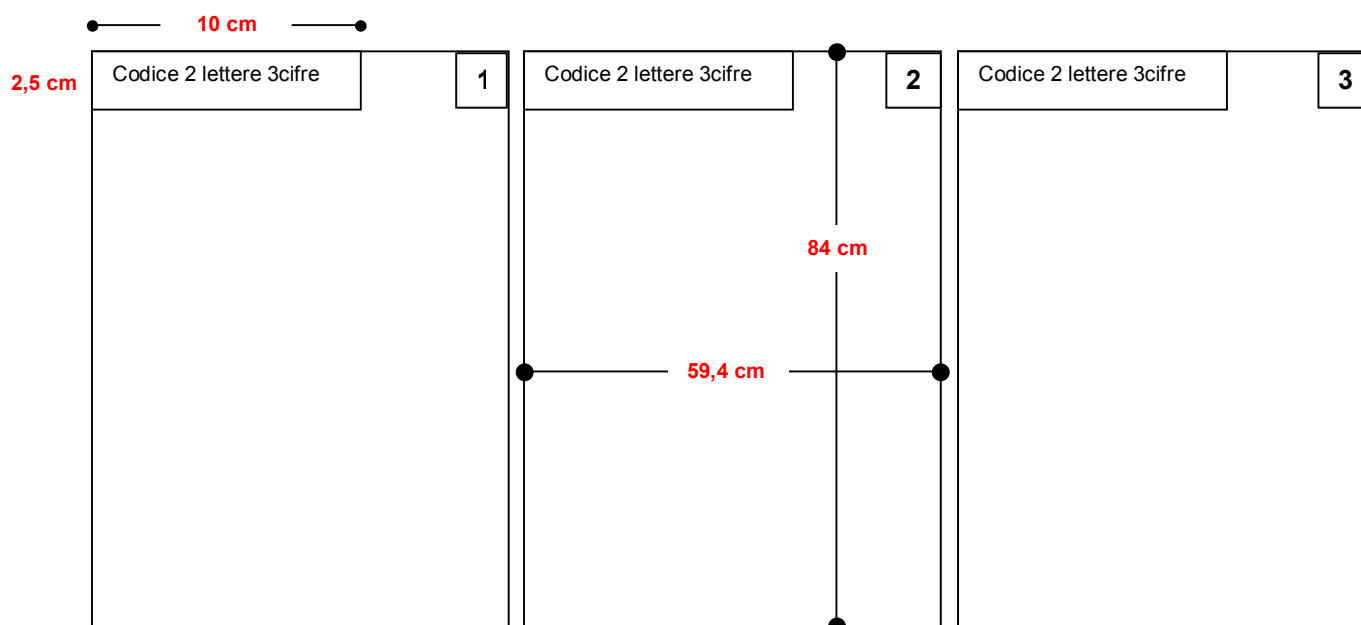
2.4 ELABORATI DA CONSEGNARE DA PARTE DEI CANDIDATI

2.4.1 Composizione del dossier

Il materiale da consegnare da parte dei candidati o gruppi di candidati è costituito da **tre pannelli formato A1**, **due copie di quaderno rilegato formato A3** (il primo esemplare è destinato alla giuria nazionale, il secondo al comitato d'analisi a scala europea), una busta sigillata formato A4.

Pannelli

I tre pannelli formato A1 (594 mm x 840 mm)

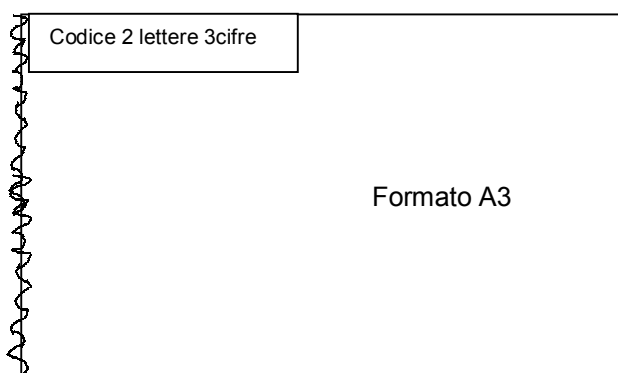


Quaderni rilegati

I quaderni rilegati hanno un formato A3 (420 mm x 297 mm), presentato con il lato lungo in orizzontale. Essi saranno inviati in due copie: la prima destinata alla giuria nazionale, la seconda al comitato scientifico per l'analisi comparativa a scala europea.

Il numero di codice scelto dal candidato o dal gruppo di candidati, in un riquadro conforme al punto 2.4.2, sarà collocato in alto a sinistra sulla copertina.

Su entrambe le copertine dovrà figurare in maniera leggibile il motto o il titolo del progetto.



Immagini al computer

Per un'eventuale pubblicazione, il candidato o gruppi di candidati possono inviare, oltre a quanto richiesto (3 pannelli, 2 quaderni ed una busta sigillata), immagini digitali del loro progetto con risoluzione 300 dpi in formato A3 su CD-ROM in formato Mac e PC. Questo materiale dovrà essere in due copie (una per la segreteria nazionale e una per quella europea).